








Budget 2023

Negoziazione effettuata il 17/05/23 10:56:37










Referenti											
Ricevente				Firma	Data	Assegnatario				Firma	Data
Maurizio Manini					18/05/23 11:58:11	Massimo Alessandri					24/05/23 10:36:06
Totali					100,00	0,00					
		Indicatore	Risultato Anno Prec.	Obiettivo	Punti Totali Dirigenza	Punti Totali Comparto	Note	Referente			
A		ATTIVITA' E PERFORMANCE: Perseguimento Strategie Regionali e Aziendali			24,00	0,00					
A1		Attività di Ricovero			10,00	0,00					
	AZ_A1_099	Degenza Media (gg)		<=	9,35	5	0		CdG (DWH-Altri DB)		
	AZ_A1_131	% pazienti ricoverati nel modulo High Care rispetto al totale dei pazienti dimessi.		>=	20	5	0	Periodo rilevazione: Giugno - Dicembre 2023	Resp.le Struttura		
A2		Attività Ambulatoriale			10,00	0,00					
	AZ_A2_103b	TEMPO DI ATTESA : % prestazioni erogate entro la soglia regionale (Fonte SPA)	84,2	>=	90	5	0	Si considerano le prestazioni previste negli NSG e nel PRGLA (DGRT 604/2019) di classe UBD	CdG (DWH-Altri DB)		
	C13.R3	RESILIENZA - Telemedicina: % televisite di controllo sul totale delle visite di controllo.	10,8	>=	19,89	5	0		Fonte MeS		
A8		PERFORMANCE COMPLESSIVA SISTEMA DI VALUTAZIONE			4,00	0,00					
	MES_D20b.1.1	Indagine PREMs sul ricovero ordinario. % arruolati su dimessi	81,7	>=	70	3	0		Fonte MeS		
	REG_A8_001	Partecipazione al raggiungimento degli obiettivi del Sistema di Valutazione della Performance della Sanità Toscana. (valore medio performance)	3,04	>=	3,04	1	0	Il dato 3,04 è la performance 2021	CdG (DWH-Altri DB)		
B		QUALITA', ACCREDITAMENTO E RISCHIO CLINICO			31,00	0,00					
B1		Qualità e Accreditamento			14,00	0,00					
	AZ_B1_039a	% SDO chiuse entro il giorno 10 del mese successivo.		>=	95	3	0		CdG (DWH-Altri DB)		

## 026-J - Uoc Medicina Interna - SO Orbetello









Budget 2023

Totali					100,00	0,00		
		Indicatore	Risultato Anno Prec.	Obiettivo	Punti Totali Dirigenza	Punti Totali Comparto	Note	Referente
<b>B</b>		<b>QUALITA', ACCREDITAMENTO E RISCHIO CLINICO</b>			<b>31,00</b>	<b>0,00</b>		
<b>B1</b>		<b>Qualità e Accreditamento</b>			<b>14,00</b>	<b>0,00</b>		
	AZ_B1_164	Incrementare la mobilitazione dei pazienti che in riferimento all'accertamento infermieristico all'ingresso (Modello Gordon) risultano parzialmente dipendenti (PD) o totalmente dipendenti (TD) nella valutazione "Modello di attività/ esercizio fisico". Verifica mensile delle 20 cartelle cliniche selezionate per l'accreditamento. % pazienti con dette caratteristiche che risultano essere mobilitati entro 24 ore dall'ingresso in area di degenza.		>=	30	6	0	Resp.le AOP
	AZ_B1_214	Valutazione complessiva dell'assistenza ricevuta (da indagine Prens) % risposte con valutazione scarsa o pessima.	7,79	<=	5	5	0	CdG (DWH-Altri DB)
<b>B2</b>		<b>Rischio Clinico e Sicurezza delle Cure</b>			<b>13,00</b>	<b>0,00</b>		
	AZ_B2_215	Completezza SDO.: % di SDO con errori gravi	0	<=	0	2	0	L'errore grave causa lo scarto del ricovero
	AZ_B2_227	Partecipazione di N. operatori sanitari (dirigenti e non) per struttura all'incontro sui programmi di "INFECTION CONTROL" integrati per la prevenzione delle infezioni (appropriatezza prescrittiva, diagnostic stewardship), sinistri e reclami.		>=	1	5	0	Resp.le Igiene delle strutture sanitarie e controllo delle infezioni correlate all'assistenza
	C6.2.1	Numero Audit Clinici (per struttura)		>=	1	3	0	Resp.le Qualità e Rischio Clinico
	C6.2.2	Numero MMR (per struttura)		>=	3	3	0	Resp.le Qualità e Rischio Clinico
<b>B4</b>		<b>Trasparenza e Anticorruzione</b>			<b>4,00</b>	<b>0,00</b>		
	AZ_B4_001b	Divulgazione del Codice di Comportamento e P.I.A.O. riscontrabile da riunione di struttura o da altre iniziative ove risulti il livello di partecipazione degli operatori. Numero riunioni e/o iniziative.		>=	1	2	0	Da effettuare ed inserire su metrica entro 30 giugno

Budget 2023

Totali					100,00	0,00		
		Indicatore	Risultato Anno Prec.	Obiettivo	Punti Totali Dirigenza	Punti Totali Comparto	Note	Referente
B		QUALITA', ACCREDITAMENTO E RISCHIO CLINICO			31,00	0,00		
B4		Trasparenza e Anticorruzione			4,00	0,00		
	AZ_B4_016	Divulgazione del Regolamento sul Conflitto di Interessi riscontrabile da riunione di struttura o da altre iniziative ove risulti il livello di partecipazione degli operatori. Numero riunioni e/o iniziative.		>=	1	2	0	Resp.le Struttura
C		OBIETTIVI ORGANIZZATIVI, INNOVAZIONE E SVILUPPO			23,00	0,00		
C1		Revisione Regolamenti, Procedure e Percorsi Sanitari Aziendali			7,00	0,00		
	AZ_C1_382	Segnalazioni ACOT: % segnalazioni entro 48h		>=	37,6	3	0	CdG (DWH-Altri DB)
	REG_C1_074a	Incremento ricette dematerializzate. % ricette specialistica	53	>=	90	2	0	Escludendo dal conteggio le ricette rosse eseguite per impossibilit� di fare ricette elettroniche. CdG (DWH-Altri DB)
	REG_C1_074b	Incremento ricette dematerializzate. % ricette farmaceutica	72	>=	90	2	0	Escludendo dal conteggio le ricette rosse eseguite per impossibilit� di fare ricette elettroniche. CdG (DWH-Altri DB)
C9		Processi Aziendali			16,00	0,00		
	AZ_VI_009	Chiusura valutazione individuale anno precedente: % di personale per la quale si � conclusa la fase di valutazione entro il 28/02. Schede individuali gestite rispetto al totale del personale della struttura. Rendicontazione da ufficio valutazione		>=	80	2	0	CdG (DWH-Altri DB)
	AZ_VI_010	% rendicontazioni obiettivi di autovalutazione budget anno precedente. Rendicontazioni da effettuare entro il 31/03.		>=	90	2	0	CdG (DWH-Altri DB)
	AZ_VI_012a	Chiusura negoziazioni di 2^ e 3^ livello con firma elettronica nel software Metrica entro il 31/05		>=	100	2	0	CdG (DWH-Altri DB)
	AZ_VI_013	Divulgazione, monitoraggio ed eventuali proposte di revisione Budget. Riunione di Struttura da effettuare nel 3^ trimestre e rendicontare sul SW Metrica entro il 30/09.		>=	1	2	0	Resp.le Struttura
	AZ_VI_013a	Relazione dettagliata sull'andamento di tutti gli obiettivi di Budget presenti nella scheda da allegare sul SW Metrica entro il 30/09.		>=	1	2	0	Resp.le Struttura

Budget 2023

Totali					100,00	0,00		
		Indicatore	Risultato Anno Prec.	Obiettivo	Punti Totali Dirigenza	Punti Totali Comparto	Note	Referente
C		OBIETTIVI ORGANIZZATIVI, INNOVAZIONE E SVILUPPO			23,00	0,00		
C9		Processi Aziendali			16,00	0,00		
	AZ_VI_014a	Assegnazione Obiettivi individuali anno in corso: % di personale per la quale si è avviata la fase di assegnazione entro il 30/06. Schede individuali gestite rispetto al totale del personale della struttura. Rendicontazione da ufficio valutazione		>=	100	2	0	CdG (DWH-Altri DB)
	AZ_VI_016	Inserimento su piattaforma dedicata per il budget anno successivo, da effettuare entro il 30/11, di almeno una proposta di obiettivo (max 3) specifico per la propria struttura o obiettivi trasversali per altre strutture.		>=	1	4	0	CdG (DWH-Altri DB)
D		BUON USO DELLE RISORSE			22,00	0,00		
D1		Costi			15,00	0,00		
	AZ_D1_001	BENI SANITARI: Rispetto budget assegnato	70.621	<=	69.645	5	0	Escluso farmaci CdG (DWH-Altri DB)
	AZ_D1_001d	BENI SANITARI: Rispetto budget assegnato per farmaci	72.758	<=	71.499	5	0	CdG (DWH-Altri DB)
	AZ_D1_002	BENI NON SANITARI: Rispetto Budget assegnato	5.457	<=	5.205	3	0	CdG (DWH-Altri DB)
	AZ_D1_012b	Distribuzione Diretta: % pazienti con distribuzione diretta rispetto il totale dei pazienti trattati (in regime di ricovero o ambulatoriale )	12,7	>=	42	2	0	CdG (DWH-Altri DB)
D2		Azioni di Appropriatezza			7,00	0,00		
	AZ_D2_007	Contenimento costi per TRASPORTI SANITARI in dimissione. % trasporti su dimessi	32	<=	32	5	0	CdG (DWH-Altri DB)
	AZ_D2_080	Richieste da Magazzino. % di richieste urgenti sul totale delle richieste	0	<=	5	2	0	L'autorizzazione alla richiesta urgente da parte della UUOCC Farmaceutica sarà inviata per conoscenza all'UOC GEF che contabilizzerà sul totale del numero dei documenti CdG (DWH-Altri DB)